



Abrir la lección desde los enlaces provistos para que aparezca de una vez en español

Google for Education

CS First

Plan de estudios

Recursos

Información



Plan de estudios > Characterization > Caracterización



1. Introducción a la caracterización



Caracterización

Instrucciones

[To try this activity in English, click here.](#)

Profesores


1. Repase el [material didáctico](#).
2. Muestrele estos videos a tu clase:
 - [Introducción a la caracterización y](#)
 - [¿Qué está pensando tu personaje?](#)
3. Pídele a los estudiantes que seleccionen un video complemento para agregar a su proyecto.

Estudiantes


1. Mira este video con tu profesor o profesora.

Sign in to CS First

What best describes you?



I'm a student
Create a new account,
or sign in with your CS First username and password



I'm a teacher
Sign in with your Google account

Student sign in

When you participate in CS First as a signed-in student, please know that your teacher can see your CS First username, password, survey answers, and Scratch projects.

Don't have a teacher? [Try the activities on your own!](#)

INGRESAR EL
CÓDIGO DE LA
CLASE

New students

Enter the class code provided by your teacher.

Enter your class code

2zvhn

Next

Los códigos se muestran
en Canvas

Returning students

Username

Password

Sign in

Forgot your username or password? Ask your teacher.

Confirmar que es la clase correcta, clic en "Yes, join".

Is this your class?

Class code: 2zvhmh

Class name: ISEA_PRIMARIA

Teacher: David

Yes, join

No, cancel

Do you need a new CS First
username and password?

Yes

No



Here's your new username and password. Please write it down!

Username
cs4855791

Tu usuario

Password
47northeast

Tu contraseña



Yes, I wrote my username and password down

Sign in

Chequear que has guardado tu usuario y clave, se activará Sign in

Siguientes veces
ingresarás
por aquí

Returning students

Username

Password

Sign in

Forgot your username or password? Ask your teacher.

Desde aquí podemos acceder a los enlaces de las lecciones pero es mucho mejor si accedemos desde los enlaces dentro de Canvas LMS porque te llevan directo a la sección en idioma español.

←

ISEA-HOMESCHOOL ✎

Class code: 2zvhn


Activities


People

CURRENT ACTIVITIES

+ Add activities



Dialogue

2 activities

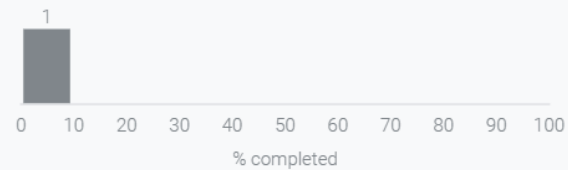
Students program a conversation between two characters to explore the role of dialogue in storytelling.

[View activity](#)

[View materials](#)

Progress summary

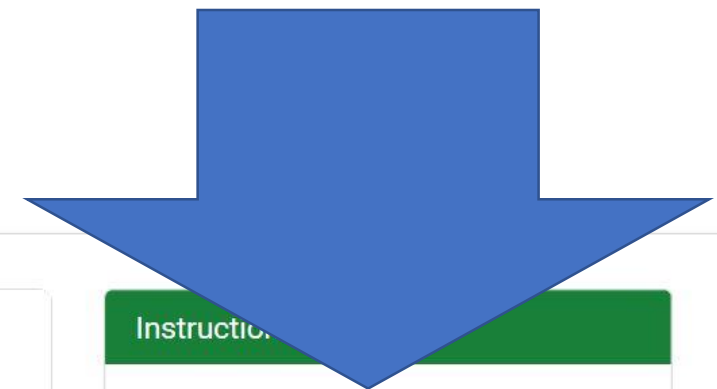
Number of students and percent completed



[View progress details](#)



1. Introduction to Characterization



Instructions


[Para hacer esta actividad en español, haz clic aquí.](#)

Teachers

1. Review the [lesson plan](#).
2. Show these videos to your class:
 - [Introduction to Characterization](#) and
 - [What is Your Character Thinking?](#)
3. Ask students to select an Add-On video to add to their project.

Students

1. Watch this video with your teacher.
2. Go to the next page.





► Transcripción

Velocidad Normal ▾

< Atrás ● ○ ○ ○ ○ **Siguiente** >

Elige un complemento



Agrega música a la historia



Agrega un tercer objeto



Cambio de escenas



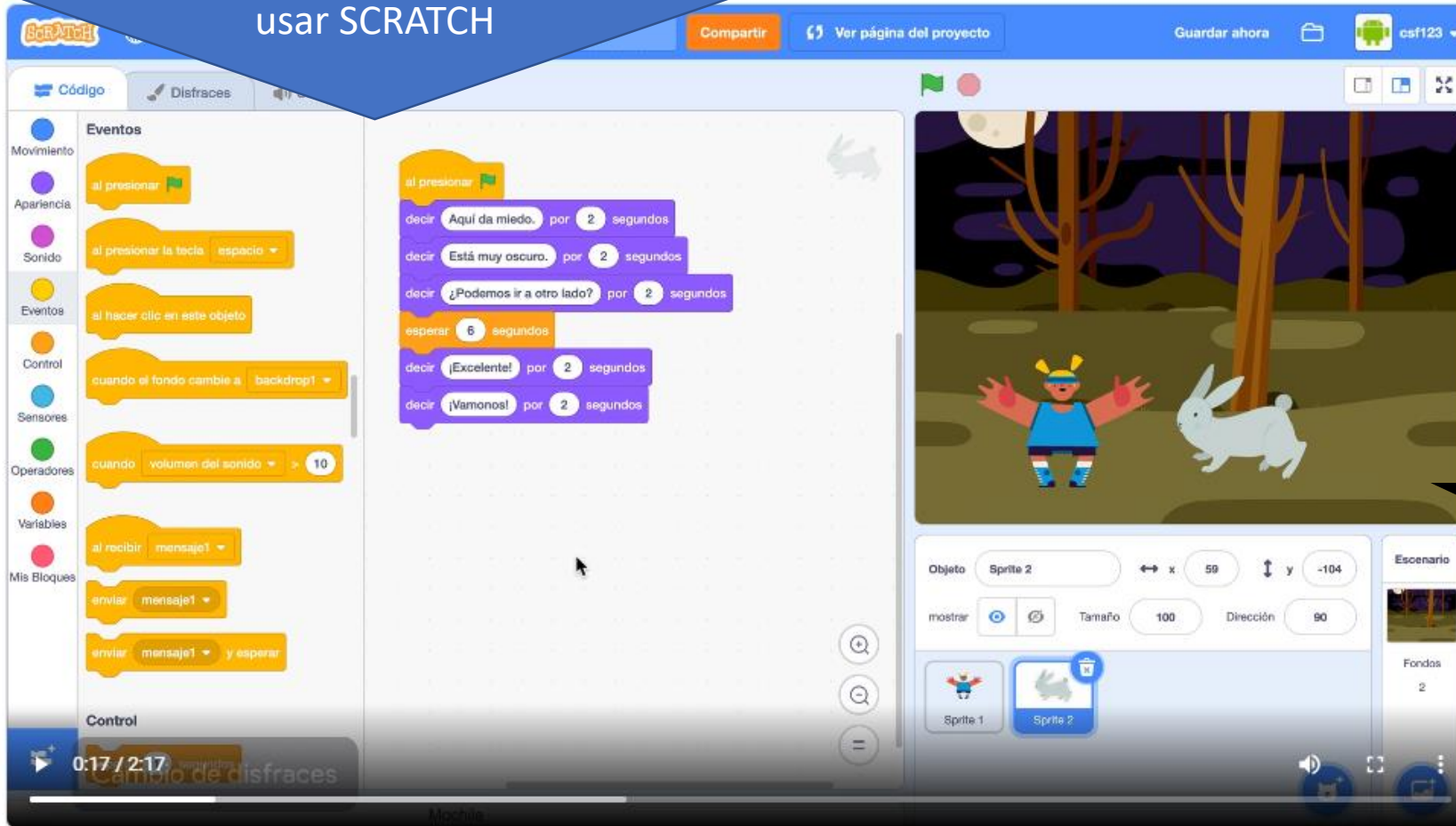
Cambio de disfraces

[← Atrás](#)



[Siguiente >](#)

Instrucciones
paso a paso para
usar SCRATCH



Instrucciones

[To try this activity in English, click here.](#)

Estudiantes

1. Mira este video con tu profesor o profesora.
2. Abre el vínculo del **proyecto inicial** ubicado a continuación, agrega un fondo y secuencia una conversación entre dos personajes.
3. [Acceso al proyecto y programa](#)

Proyecto inicial